

首利實業股份有限公司

報告人：黃稟洲 副總經理

DEC 26TH, 2018

股票代碼: 1471

免責聲明

本次法說會所提供之簡報內容可能包括對於未來狀況之預測及評估，關於未來狀況之陳述乃基於公司目前可得資料所做的預測，涉及風險及不確定性，並可能發生實際結果與預期狀況有重大差異的情形，本公司提醒不要過度依賴這些資訊，亦不負有更新或修正簡報內容之責任。

簡報大綱

- 公司簡介與營業概況
- 主要產品
- 經營現況
- 未來發展規劃
- Q&A

公司基本資料

- 設立日期: 1982.10.21
- 上市日期: 2000.03.06
- 實收資本額: NT\$ 1,504,145,360
- 集團總部: 新北市新北產業園區
- 主要業務: 金屬沖壓、電源供應器、網通產品

首利集團全球分布狀況



東莞首利
(網通產品、TV Board)
廣東東莞清溪



成翔電子
(電源供應器)
廣東東莞清溪



首利實業
(企業總部)
台灣新北市

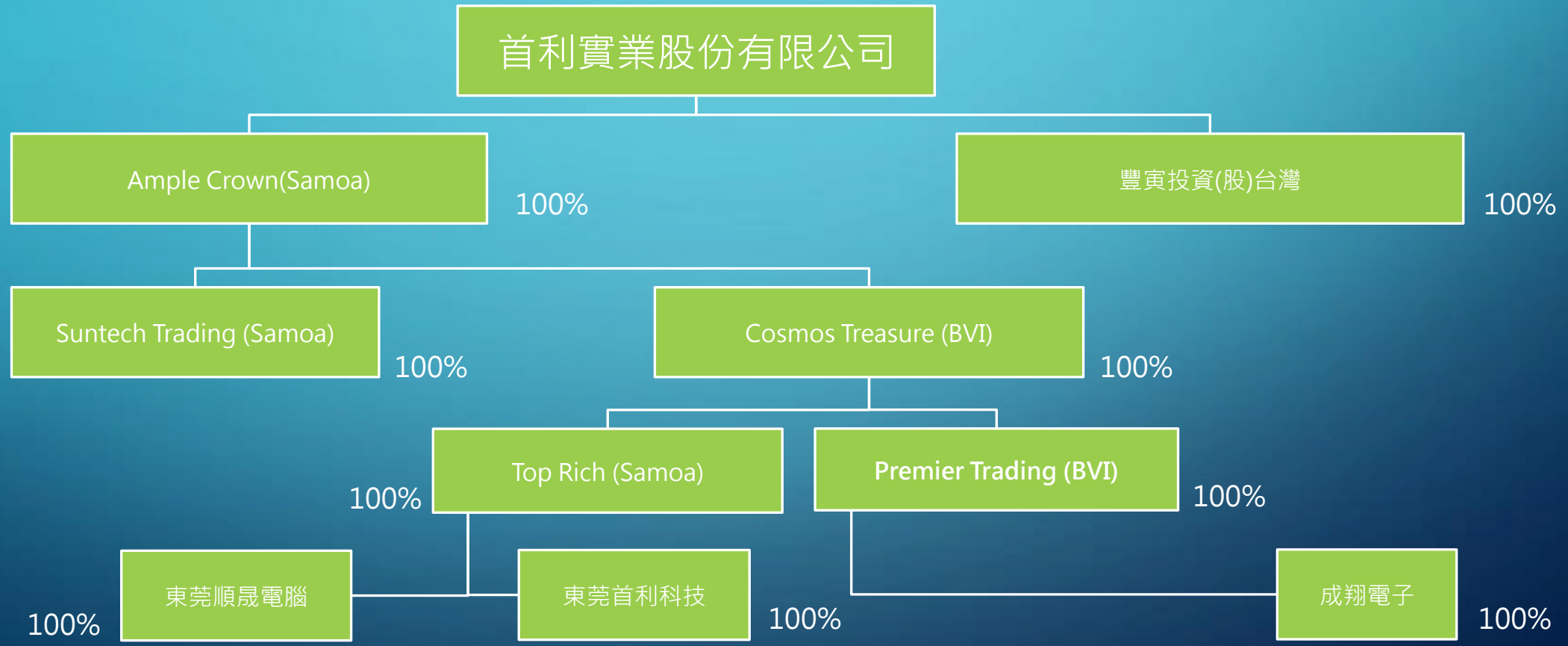


順晟電腦
(金屬沖壓)
廣東東莞鳳崗

Apexgaming®

Apexgaming
(電競品牌 銷售辦公室)
美國加州洛杉磯

集團投資架構



主要產品及營業項目

- 金屬沖壓
- 電源供應器
- 網通產品
- 自有品牌業務：電競周邊產品

金屬沖壓產品



伺服器產品



電競機殼



電腦機殼

電源供應器



PC Power



TV Power



Wireless Charger

網通產品



Wireless Router



xDSL Modem



Switch


APEXGAMING 電競周邊



Gaming Case



Gaming PSU



Mobile Accessories



Gaming Chair



DIY Components



ApesDesk



Anti-radiation



Gamer Protection

Anti-radiation Kids Tank Top

Protecting your kids away from Electromagnetic radiation such as

- ▷ Smart phone
- ▷ Tablet
- ▷ Monitor
- ▷ Electric Tower

99.99% Shield Performance

Bekinox®

Made in Belgium

Excellent conductivity
Stainless Steel Filament



0.635cm thick
aluminum



Apexgaming

Anti-blue light glasses

- ▷ Reduce eye strain and headache and helps you get better sleep
- ▷ Reduce the risk of macular degeneration



Apexgaming Gaming wrist band

Prevention



Anti-radiation technical jacket

- ▷ Protect against ionizing radiation reduce cancer risk
- ▷ Prevent the genetic mutation and passed on to children

99.99% Anti-Radiation Material

Bekinox®

Made in Belgium

Specification:

20% Metal

80% Poly Ethylene Terephthalare



The radiation could cause cancer or mutagens



Ear Holes For Headphone



Multi-Venting Design



經營現況

- 簡明資產負債表
- 簡明損益表
- 營收來源
- 現金流量表

簡明資產負債表

單位：新台幣仟元



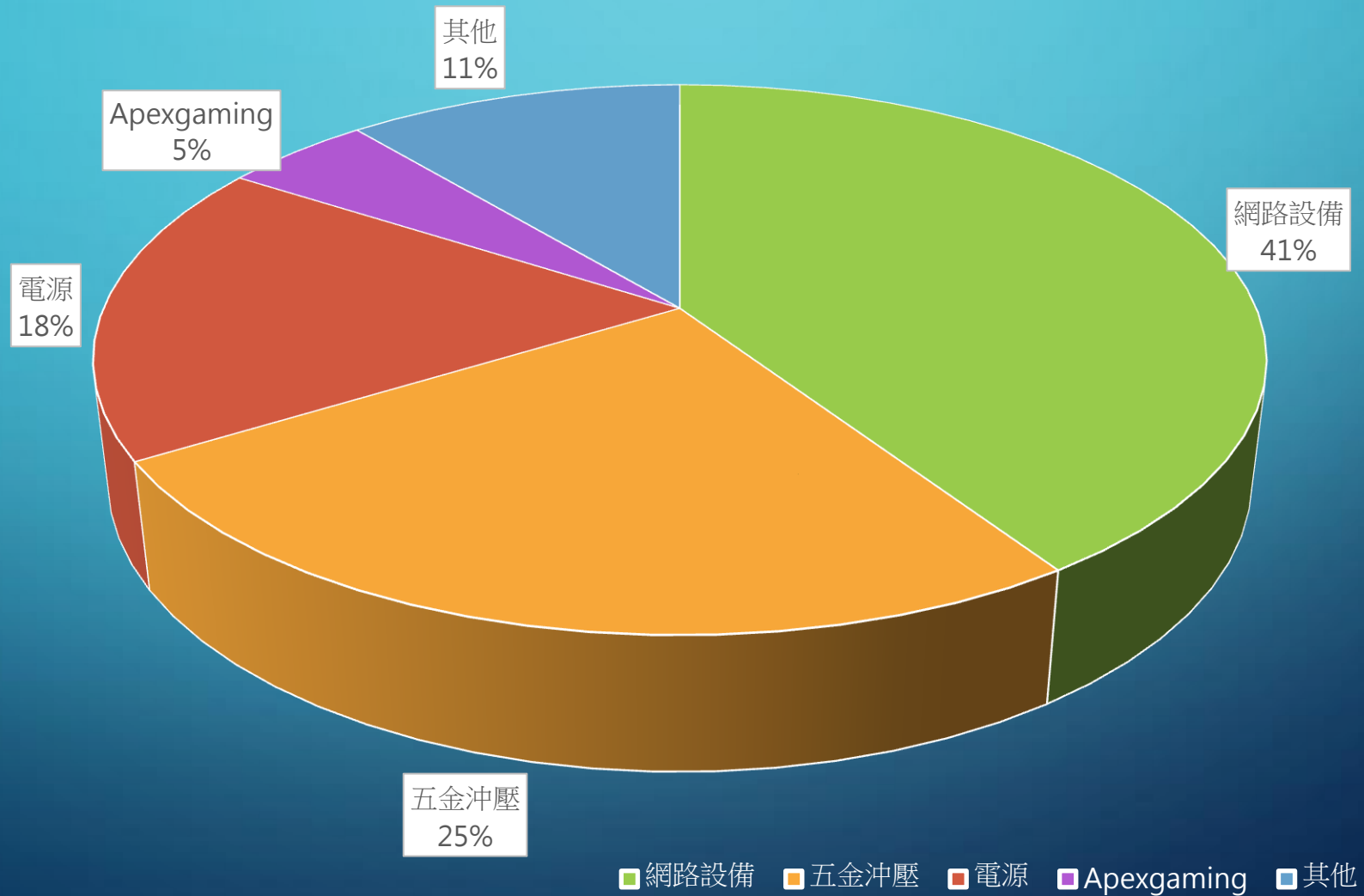
	2016/12/31	2017/12/31	2018/09/30
流動資產	1,033,372	1,230,442	858,240
非流動資產	1,390,084	979,273	1,021,843
資產總計	2,423,456	2,209,715	1,880,083
流動負債	641,408	865,782	715,287
非流動負債	5,684	5,690	6,656
負債總計	647,092	871,472	721,943
股本	2,014,677	1,504,145	1,504,145
資本公積	44,292	3,763	3,763
其他權益	79,546	80,382	70,121
權益總計	1,776,364	1,338,243	1,158,140
負債及權益總計	2,423,456	2,209,715	1,880,083

簡明損益表

單位：新台幣仟元

	2016		2017		2018前Q3	
營業收入	1,187,138	100%	1,270,463	100%	910,253	100%
營業成本	(1,245,438)	(105%)	(1,343,555)	(106%)	(968,426)	(106%)
營業毛損	(58,300)	(5%)	(73,092)	(6%)	(58,173)	(6%)
營業費用	(296,898)	(25%)	(275,849)	(22%)	(199,277)	(22%)
營業損失	(355,198)	(30%)	(348,941)	(28%)	(257,450)	(28%)
營業外收入及支出	(30,895)	(3%)	(106,825)	(8%)	85,824	9%
稅前淨損	(386,093)	(33%)	(455,766)	(36%)	(171,626)	(19%)
所得稅(費用)利益	1,034	-	(14,523)	(1%)	3,036	-
本期淨損	(385,059)	(33%)	(470,289)	(37%)	(168,590)	(19%)

營收來源



現金流量表

單位：新台幣仟元

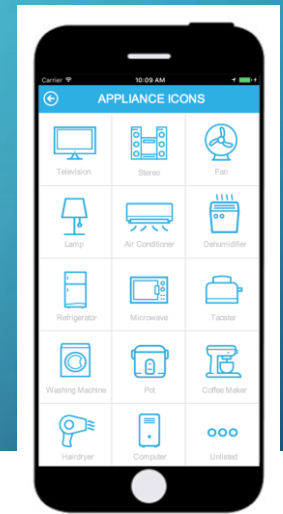
	2016	2017	2018前Q3
營業活動之淨現金流出	(235,152)	(226,106)	(172,276)
投資活動之淨現金流入(流出)	(158,432)	12,449	62,371
籌資活動之淨現金流入	173,821	183,372	20,511
匯率變動對現金及約當現金之影響	(54,680)	(15,322)	(27,427)
本期現金及約當現金減少數	(274,443)	(45,607)	(116,821)
期初現金及約當現金餘額	695,928	421,485	375,878
期末現金及約當現金餘額	421,485	375,878	259,057

2019發展規劃

- OEM/ODM業務
- 自有品牌業務

OEM/ODM業務-2019

- 擴大非消費電子業客戶基礎
 - 醫療電子
 - 美容電子
- 新事業機會尋找與發展
 - IOT 物聯網設備



自有品牌業務APEXGAMING-2019



電競機箱 LOL必勝

Apexgaming®

APEXGAMING(一)

完整產品線布局

- 電競、DIY 周邊產品
- 電競人身部品
- G-Health

全球通路布局—目前已成功
開發台灣、中國、美國、澳
洲、泰國、英國市場，2019
將持續重點市場開發經營

- SEA
- EMEA
- Russia
- 日本、韓國

APEXGAMING(二)

市場行銷

- 社群媒體經營
- 電競活動
- G-Health

電競平台

- 供應商資源整合共享，品牌、通路合作擴大綜效

擴大異業通路合作

- 醫材、家俱

Q & A

感謝聆聽，敬請指教！

首利實業股份有限公司